



Konjunkturprognose Hessen 2007



Pressekonferenz am 12. Dezember 2006

Hessischer Landtag, Wiesbaden

Konjunkturprognose Hessen 2007

Vorbemerkung

Diese Analyse und Prognose erfolgt auf Basis der preisbereinigten Bruttowertschöpfung (BWS) für alle Wirtschaftsbereiche

Datenbasis:

- Unterjährige (quartalsweise) Berechnung der preisbereinigten BWS
- Informationen der Konjunkturdatenbank HEKON
- IHK- und HWK-Konjunkturbefragungen
- HSL-interne Stichprobenrechnungen
- Auswertung ausgewählter Unternehmen „Monatsmelder“
- Verwendung von Ersatzindikatoren
- Sachverständigenrat – Jahresgutachten
- Wirtschaftsforschungsinstitute – Herbstgutachten



Konjunkturprognose Hessen 2007

Annahmen zur Prognose 2007 (1/2)

- Der Ölpreis bewegt sich im Prognosezeitraum um das derzeitige Niveau von 60 US-Dollar je Barrel (Brent).
- Der Welthandel nimmt im Jahr 2006 um 8,5 % und im Jahr 2007 um 7,2 % zu.
- Der Wechselkurs liegt im Prognosezeitraum bei 1,28 US-Dollar je Euro. Die preisliche Wettbewerbsfähigkeit der deutschen Wirtschaft verbessert sich leicht.
- Die Europäische Zentralbank wird den maßgeblichen Leitzins im weiteren Verlauf des Jahres 2006 um 25 Basispunkte auf 3,5 % anheben und ihn im Jahr 2007 unverändert lassen. Die Kapitalmarktzinsen erhöhen sich geringfügig.
- Die Tarifverdienste je Stunde steigen im gesamtwirtschaftlichen Durchschnitt im Jahr 2006 um 1,4 % und 2007 um 1,9 %.



Konjunkturprognose Hessen 2007

Annahmen zur Prognose 2007 (2/2)

- Die privaten Haushalte ziehen im laufenden Jahr Konsumgüterkäufe in einem Volumen von rund 4 Mrd. Euro vor, um die Belastung durch die zu Jahresbeginn 2007 um 3 Prozentpunkte steigende Mehrwertsteuer zu umgehen. Beim privaten Wohnungsbau werden Vorzieheffekte in einer Größenordnung von 1 bis 2 Mrd. Euro angesetzt. Ein Teil der Güter wird importiert; die heimische Produktion wird insgesamt um 3 Mrd. Euro angeregt.
- Die Finanzpolitik setzt ihre Beschlüsse zur Haushaltskonsolidierung um.

Konjunkturprognose Hessen 2007

Bruttoinlandsprodukt (preisbereinigt) 2005 bis 2007 nach ausgewählten Wirtschaftsräumen (Veränderung gegenüber dem Vorjahr in %)

(s) Schätzung. — (p) Prognose.

1) Summe der aufgeführten Länder bzw. Ländergruppen. Gewichtet mit dem Bruttoinlandsprodukt von 2005 in US-Dollar.

2) Gewichteter Durchschnitt aus: Südkorea, Taiwan, Indonesien, Thailand, Malaysia, Hongkong, Singapur, Philippinen.

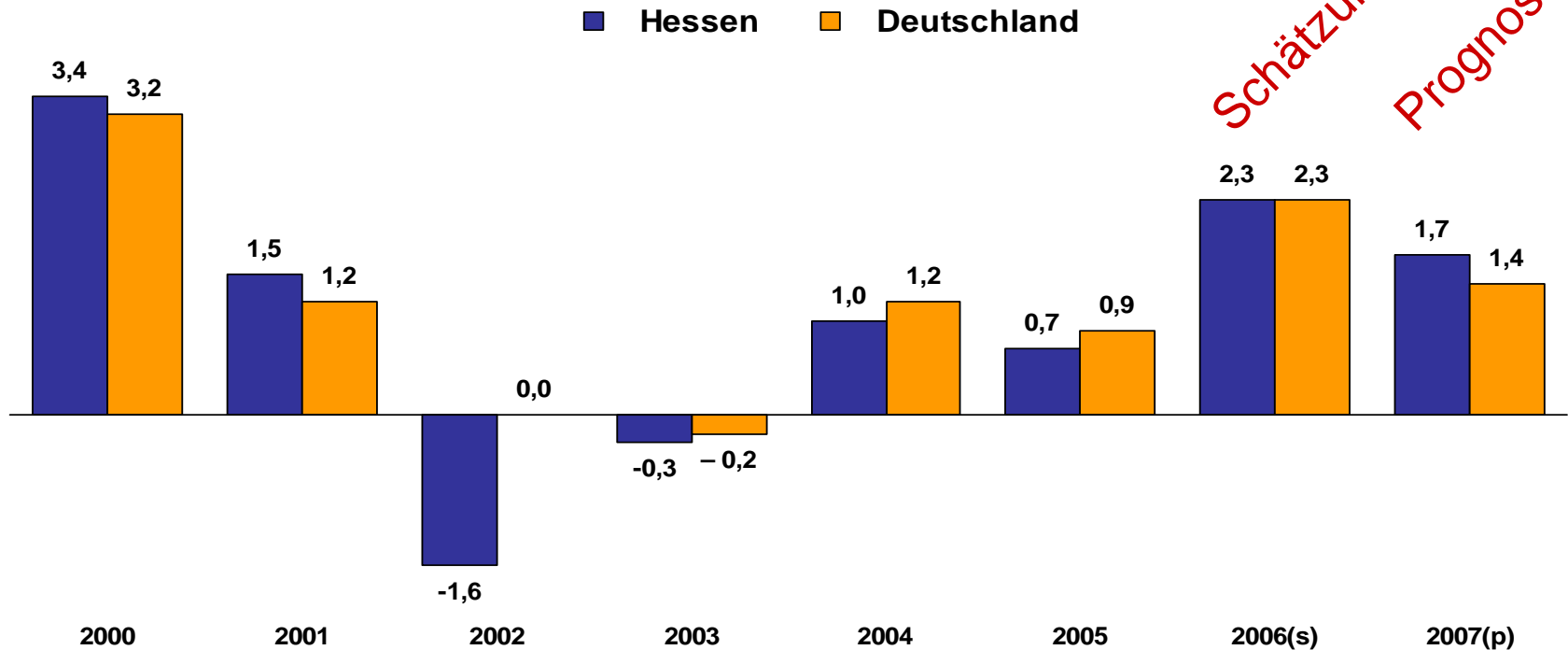
3) Gewichteter Durchschnitt aus: Brasilien, Mexiko, Argentinien, Kolumbien, Venezuela, Chile.

Quelle: Herbstgutachten der Wirtschaftsforschungsinstitute.

Wirtschaftsraum	2005	2006(s)	2007(p)
Industrieländer zusammen¹⁾	2,5	3,1	2,4
darunter			
USA	3,2	3,5	2,7
Japan	2,6	2,7	2,0
Eurozone ¹⁾	1,4	2,6	2,1
davon			
Deutschland	0,9	2,3	1,4
Frankreich	1,2	2,3	2,2
Italien	0,0	1,7	1,2
Spanien	3,5	3,8	3,3
Niederlande	1,5	3,0	2,6
Belgien	1,2	2,7	2,3
Österreich	2,0	3,2	2,8
Griechenland	3,7	3,8	3,3
Finnland	2,9	4,5	3,3
Irland	5,5	5,2	4,7
Portugal	0,4	1,4	1,6
Luxemburg	4,0	6,0	5,0
EU 16 ¹⁾	1,5	2,7	2,2
dar. Vereinigtes Königreich	1,9	2,7	2,5
EU 27 ¹⁾	1,7	2,8	2,3
dar. neue Mitgliedstaaten ¹⁾	4,6	5,6	4,7
Schwellenländer zusammen¹⁾	6,2	6,8	6,3
darunter			
Russland	6,4	6,5	6,0
Ostasien ¹⁾²⁾	4,6	5,2	4,7
China	9,7	10,5	10,0
Lateinamerika ¹⁾³⁾	4,0	4,3	3,8
Insgesamt¹⁾	3,1	3,7	3,1

Konjunkturprognose Hessen 2007

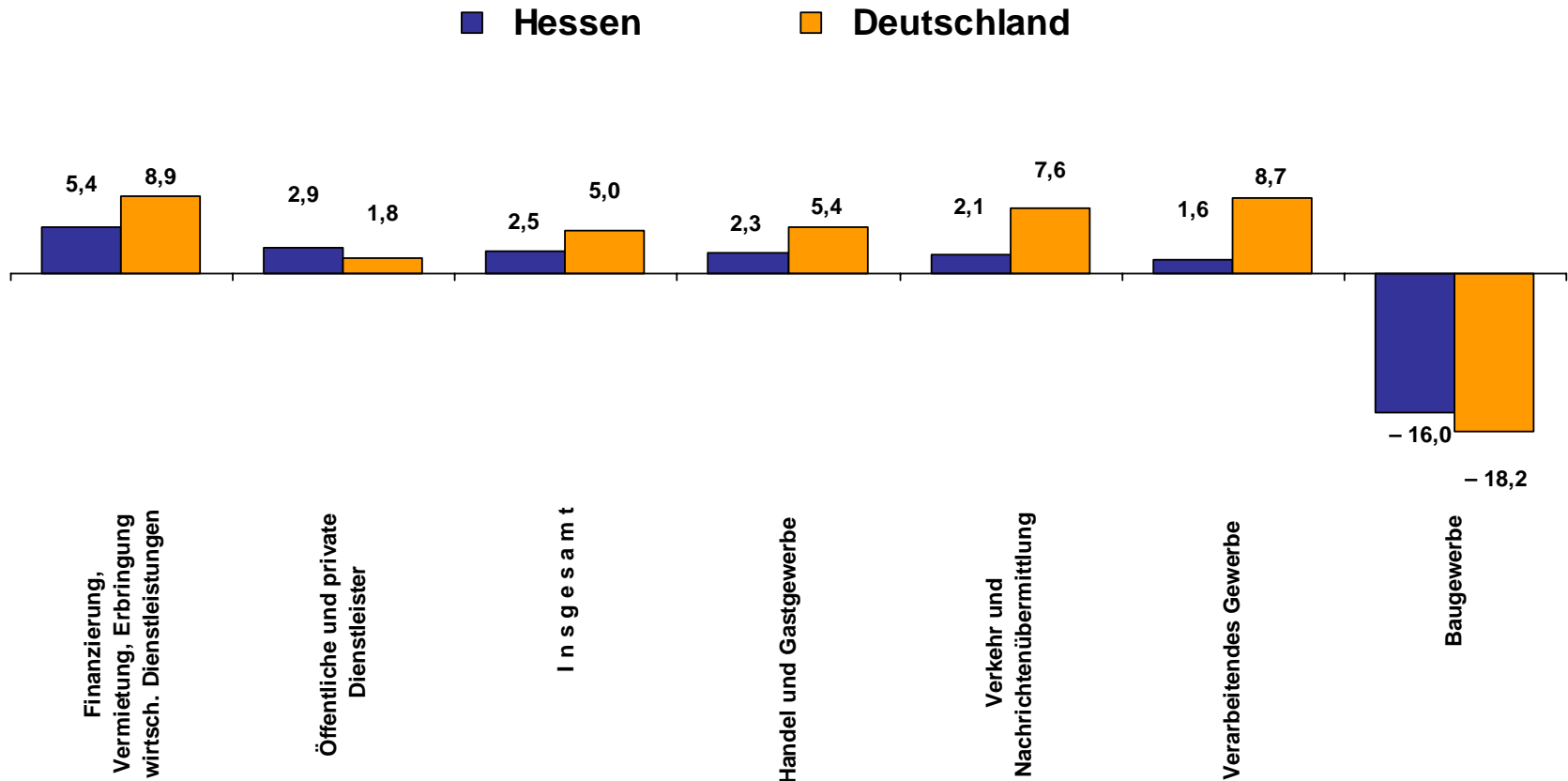
Bruttoinlandsprodukt (preisbereinigt) 2000 bis 2007 (Veränderung gegenüber dem Vorjahr in %)



Quelle: Statistisches Bundesamt; Hessisches Statistisches Landesamt.

Konjunkturprognose Hessen 2007

Bruttowertschöpfung (preisbereinigt) 2005 (Veränderung gegenüber 2000 in %)



Konjunkturprognose Hessen 2007

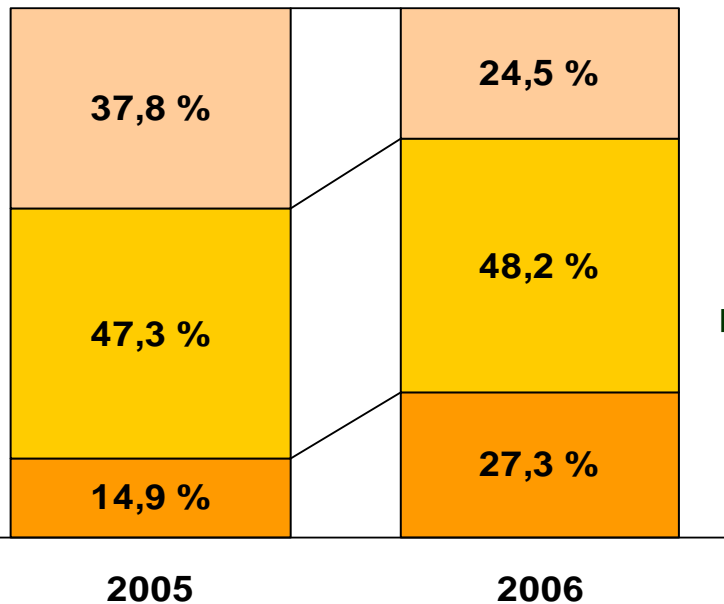
Ergebnisse der HWK-Konjunkturumfrage im 3. Quartal . . .

Einschätzung der Lage

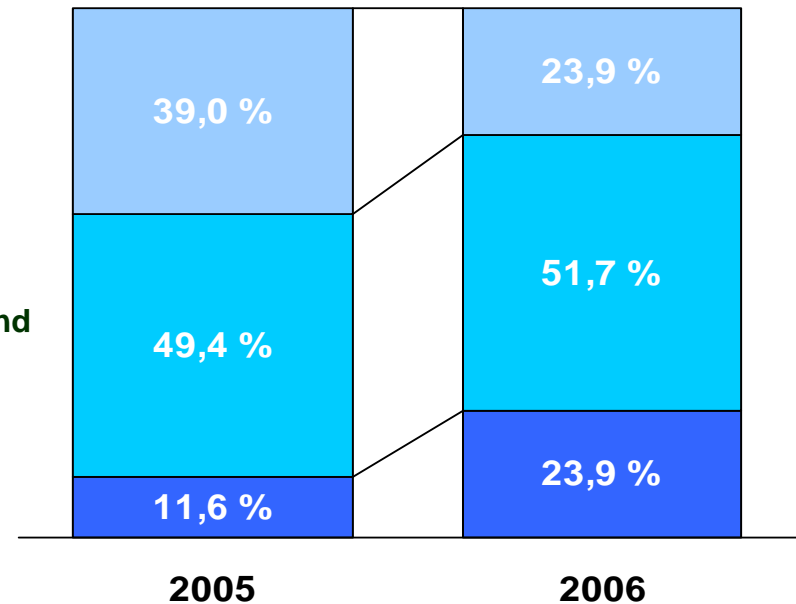


Arbeitsgemeinschaft der
Hessischen Handwerkskammern

Gegenwärtige Lage



Zukünftige Lage



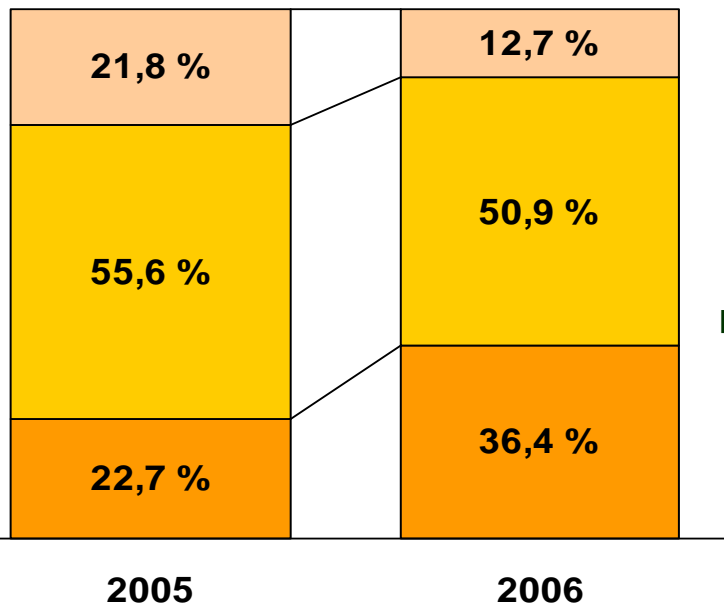
Konjunkturprognose Hessen 2007

Ergebnisse der IHK-Konjunkturumfrage im 3. Quartal . . .

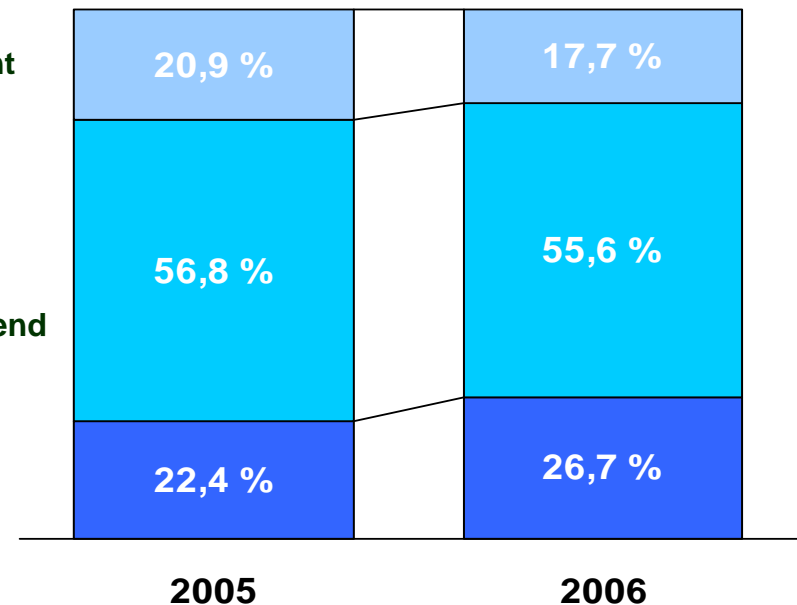


Einschätzung der Lage

Gegenwärtige Lage



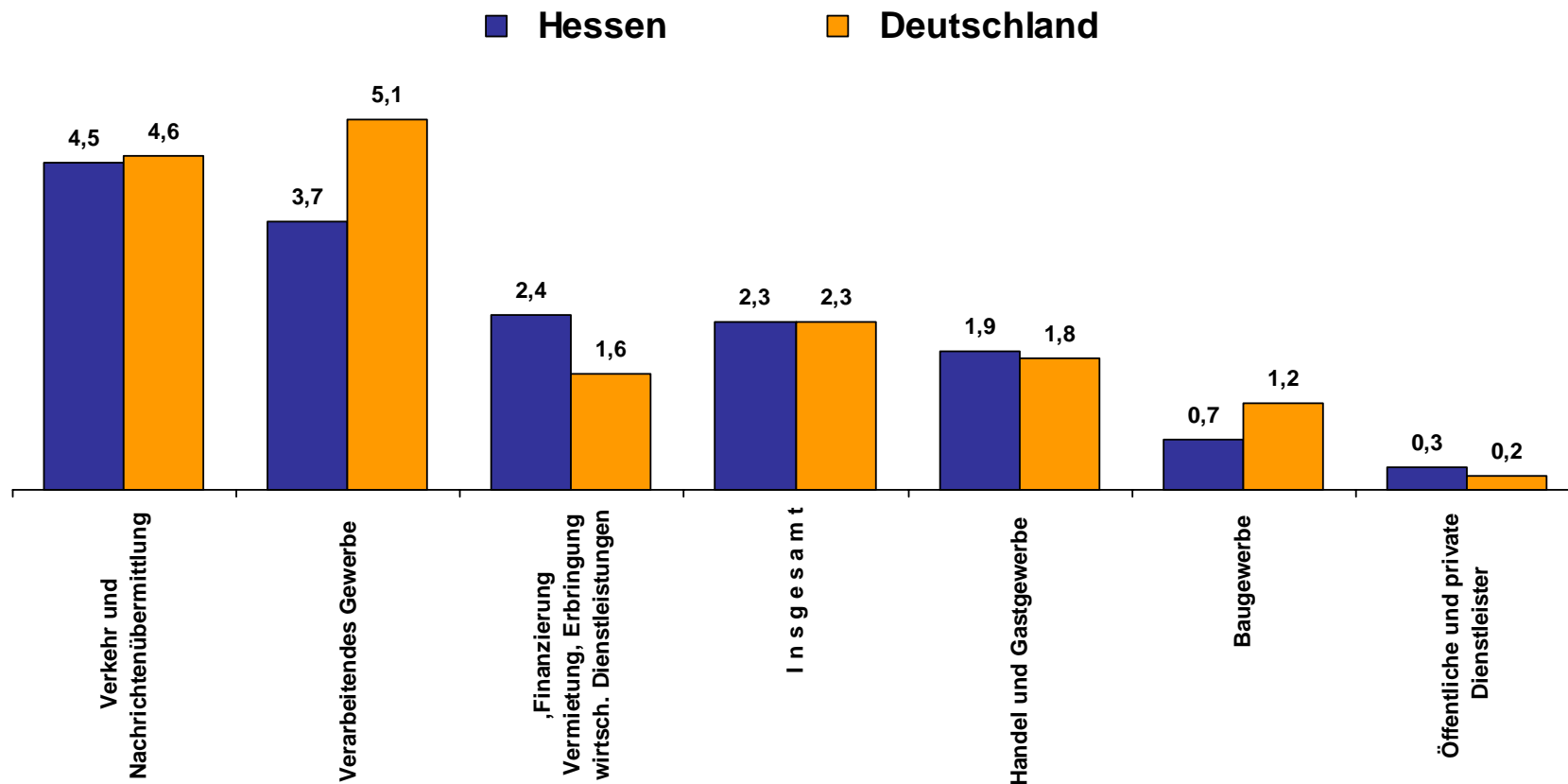
Zukünftige Lage





Konjunkturprognose Hessen 2007

Bruttowertschöpfung (preisbereinigt) 2006 (geschätzte Veränderung gegenüber 2005 in %)



Konjunkturprognose Hessen 2007

Bruttowertschöpfung (preisbereinigt) 2007 (prognostizierte Veränderung gegenüber 2006 in %)

